

クイック・ガーデニング通信

2018 夏号 Vol.04



暑い季節を快適に！ グリーンカーテンを育てよう

〈連載〉お客様のお庭拝見
松が主役の緑あふれるお庭

お庭のお手入れの無料お見積り・ご相談はこちら



0120-329-919

受付／9:00～18:00
土・日・祝日も受付

植木屋革命 クイック・ガーデニング

〒183-0016 東京都府中市八幡町3-19-20 サンサティア3階

お庭 募集中！

お庭をご紹介いただけるお客様を募集しています！ お庭にお邪魔してお話を伺いながら、プロカメラマンが素敵に撮影させていただきます。「お名前・ご住所・お電話番号」を明記のうえ、【oubo@919g.co.jp】までEメールでご連絡ください。

日本のお庭を笑顔に!!

お庭拝見 4

松が主役の 緑あふれる お庭



お手入れ前の松

富田様こだわりのお庭。今回お手入れをさせていただいたのは、松(中央)とマキの木(右手奥2本)



3年ぶりによみがえる 主役の枝ぶり!

今回お邪魔したのは、植える木の種類や配置にこだわった、富田様のご希望が詰まったお庭です。「松を中心にしたお庭を作りたい」というお言葉のとおり、どこからでも眺めやすいお庭の中央に松が配置され、周りには「梅」「桜」「モミジ」「ツツジ」など、四季の変化が楽しめる樹木が植えられています。

植物がお好きで、ご自身でも草花をお育てになるそうですが、庭木の剪定^{せんてい}作業は、成長に影響を与え、枯れのリスクもあるため専門家に任せたいとおっしゃいます。

以前、庭木のお手入れを「便利屋さん」に依頼されたこともあるそうですが、機械で刈り込むのみで、ハサミを使った剪定を頼めず、後片付けもあまりきれいでなかったとお聞かせくださいました。その後、便利屋さんが事情で来ることができなくなつてからは、お手入れをどこに頼めばいいかわからず、3年ほど「放つたらかし」にされていたそうです。その後当社のご

お客様宅のお庭にお邪魔して、お庭の楽しみやこだわりなどをうかがいます。
今回は埼玉県坂戸市にお住まいの富田様のお宅にお邪魔しました。

埼玉県坂戸市

富田 利雄様
とみ た としお

を知り、お手入れをご依頼いただきました。
「3年ほどの間に、どんな松の形が崩れて、悲惨な状態だった」と富田様。ご依頼当初、枝葉が込み合つて日当たりが悪くなつた下枝には、毛虫(マツカレハ)の被害も出ていました。

この日は、消毒と春に伸びた新芽を摘み取る「芽摘み(みどり摘み)」にくわえて、本来は秋のお手入れである「透かし剪定^す」、古い葉を取り除く「もみあげ」作業も行うことで、伸び過ぎた枝葉に隠れていた、本来の枝ぶりが姿を現しました。

作業後、担当の三浦と次回のお手入れについてお話するお姿から、ますます本来の枝ぶりを取り戻していく松の姿を想像し、楽しみに思いました。



お庭の一角には藤棚の下で休める東屋も。ちょうど花盛りのボタンとバラは、それぞれ富田様と奥様が育てられている

担当者からの ひと言

植木カットデザイナー

みうら ゆうた
三浦 雄太

担当エリア：埼玉県

作業後の松をご覧になり、「お～枝ぶりがよみがえつたね」と富田様



病害虫の出やすい下の枝にも日が差し込むよう剪定しました。作業ではいつも「仕上がりの美しさ」を心がけています!

／ やってみよう! /

暑い季節を快適に! グリーンカーテンを育てよう

夏を涼しく過ごすための工夫として、近年人気の“グリーンカーテン”。
育て方のポイントを押さえて、快適な空間作りを楽しみましょう。

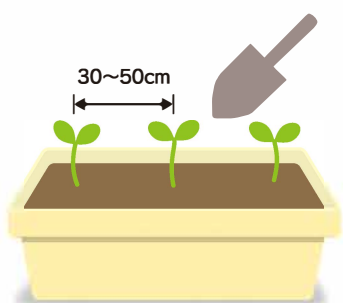
上手に育てて緑被率UP!! /

育て方のポイント

1

植えすぎない

植える間隔は植物によっても異なりますが、とくにプランターの場合は苗と苗が近づきすぎないように30～50cmくらいの間隔を空けましょう



2

ネットはしっかり固定

ネットはびんと張り、外れないようしっかりと固定します。窓枠サイズよりも幅を広めに設置することで、より遮熱効果が上がります



3

「てきしん」と「ゆう引」で隙間のないカーテンに

葉が7～9枚くらいに成長したら一番太い中心の茎の先端を切る「てきしん（摘芯）」をします。丈が1mに達するまでに3、4回行うことで脇芽が増え、広がるように成長します。またツルが伸び始めたらネットにバランスよく絡むよう「ゆう引」をします



4

十分な水やりと肥料を

朝夕たっぷりと水を与えましょう。さらに固形の化成肥料を1カ月に1回は与えます



いろいろな植物で楽しもう

グリーンカーテンといえば、「ゴーヤ」「アサガオ」が定番ですが、ほかにもグリーンカーテンに適した植物はたくさんあり

葉が十分に茂ったグリーンカーテンは、日射しの熱エネルギーを約80%もカットする遮へい効果があるそうです。この効果はすだれ（遮へい率50～60%）や、遮へいガラス（遮へい率約55%）と比べても高く、さらに植物の蒸散作用により周囲の気温も下げてくれます。そのためエアコンの消費電力を抑えることができ、省エネ効果やCO2削減効果も期待できるんです。




グリーンカーテンの効果

ます。せっかく育てるのであれば、収穫や見た目も楽しみたいところです。

食べて楽しめるものでは、近年流行している「パッションフルーツ」のほか、「ホップ」「ツルムラサキ」「シカクマメ」「ブドウ」などもカーテンづくりに向いています。また、「フウセンカズラ」や「オキナワズズメウリ」などは、食べられませんが実がとってもかわいらしいことで人気を集めています。

花を楽しみたい場合にはアサガオのほかでも「リュウキュウアサガオ（琉球朝顔）」がおすすです。午後まで花が楽しめて、午前中から午後にかけて花色が変化します。好みの植物を使ってグリーンカーテンを楽しみましょう！



オキナワズズメウリ



リュウキュウアサガオ

豆知識

おなじ場所や土替えをしていないプランターで同科の植物（例：おなじウリ科のゴーヤ、ヘチマ、キュウリなど）を植栽すると育ちが悪くなるので、土を変えるか、違う科の植物を植えましょう。

好きに書いてスイマセン

株式会社クイック・ガーデニング 代表取締役 渡辺則夫



剪定ゴミを

「資源」に変えます

今回は当社の作業で発生する枝葉についてお話ししたいと思います。

木を剪定すると、余分な枝葉が発生します。これを剪定ゴミといいますが、この「ゴミ」という言葉に、枝葉に対して当社がいかに注目していなかったかが表れています。当社が作業させていただいている現場で1年間に発生する剪定した枝葉の量は、軽トラック約1万3000台分にもなります。これをすべて「ゴミ」として、処理業者に有料で引き取りをお願いしています。しかし、自然の営みをふり返ってわかったことは、これが「ゴミ」ではなく「資源」だったということです。

山に行くくと落ち葉が地面に広がっていますが、何十年と葉が落ち続ければ、だんだん地面の高さが上がって、木が自身の落ち葉で埋もれてもおかしくないように思います。でも実際はそうなりません。落ちたばかりの葉は、地表にカサカサの状態ですが、そこを掘ると黒い土のような葉が出てきて、さらに掘るともう

葉の形はつかりません。これは、落ち葉が風雨にさらされ、土の中にいる微生物が葉の養分を食べて、「腐葉土」という状態になるからです。この腐葉土は栄養がいっぱいで、木の成育にとって最高の土です。木はそこから栄養を吸収し、新たな葉を出します。そして、光合成をして、光のエネルギーで水と二酸化炭素から栄養素を合成し、酸素をつくり出します。自然のなかの木は、古くなった葉を落として、見事に自身でリサイクルをしているのです。

では、庭木の場合はどうでしょうか？庭木の枝葉は伸びると切られてしまい、落ち葉にいたっては、隣近所から苦情がくる「厄介者」です。当社を含め、ほとんどの植木屋は、お金を払って枝葉を「ゴミ」として捨ててしまっていますが、もったいない話だと思つのです。

そこで、当社では新たに「リサイクル対策室」という部署を設けました。枝葉を細かくする機械はないか、もつと効率よく分解する微生物はないか、分解をお客様のお庭でできないかなど、2年間のプロジェクトとして研究を始めました。

こんにちは
「植木屋道場」
です

たいひ 堆肥づくりのモニター募集!

謝礼10,000円

クイック・ガーデニングでは剪定作業で発生した枝葉のゴミを、堆肥として資源化する取り組みを始めました。これにともない、お庭で枝葉を使った堆肥づくりにご協力いただける方を募集します。

ご協力いただく内容



1 堆肥作成用容器(塩化ビニール樹脂のガーデンバッグ、またはプラスチック製コンポスト)をお庭に設置



2 乾燥に注意し、ときどき水を入れてください(1カ月に一度、当社スタッフが分解状況の確認に伺います)



3 分解が進んだら、当社よりお渡しする粉碎した枝葉と発酵促進剤を投入して、混ぜてください



4 3カ月ほどで堆肥が完成。1容器あたり謝礼として10,000円(税込)お支払いいたします

*写真はすべて「ガーデンバッグ」を使用した事例です

〈応募条件〉

- ・期間は3カ月です(期間延長をお願いする場合もあります)
- ・土の上に直接コンポストを置けるお庭限定となります
- ・応募多数の場合は抽選となります

〈ご応募・お問い合わせ〉

☎ 0120-329-919 (「堆肥モニター希望」とお伝えください)
✉ recycle@q19g.co.jp
終了しました
(件名に【堆肥モニター希望】とご記載ください)

植木カットデザイナーの

昼飯

題字：クイック・ガーデニング 代表取締役 渡辺則夫

仕事上の貴重なリラックスタイムであり、人となりが出やすいという食事時間。お客様の前とは少し違った、「昼飯」ときの植木カットデザイナーたちをご紹介します。



運転席にて。おにぎり、ハンバーグ、玉子焼き、煮物のお弁当でパワーチャージ

心づかいが伝わる 「オーダーメイド」のお弁当

静岡県、神奈川県を担当する米田修一
カットデザイナーの「昼飯」は、奥様お手
製のお弁当です。このお弁当は、当日の
作業スケジュールや現場の環境にあわせ
て、食べやすいように考えられた、完全
「オーダーメイド」なんです。前日のう
ちに翌日のスケジュールを伝え、奥
様がそれに合わせてお弁当を用意してく
れるんだそうです。

例えば、移動の多い日は、軽トラック
の運転席でも食べやすいようにご飯をお
にぎりにして、昼食を取るスペースがあ

るところではお弁当箱にご飯と栄養満点
のおかずを詰めて、冬場は外作業で冷え
た身体が温まるように、熱々の味噌汁と
ご飯を保温容器に入れるなど、作業の量
や現場の数、体調や気温が考慮されてい
るそうです。米田カットデザイナーを気
づかう奥様の気持ちが伝わってきますね。

奥様がつくる栄養バランスの取れた食
事とともに、健康管理に欠かせないのが、
仕事の後に入る温泉だといいます。熱海
在住の米田は自宅に温泉を引いていて、
日常的な湯治で疲れを取っているとか。
羨ましい！

身近な温泉と奥様の心が込もったお弁
当が、お客様のご希望に笑顔で応える米
田カットデザイナーのサービス精神と穏
やかな人柄を支えています。

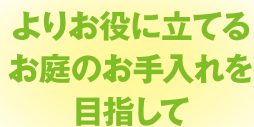
温かい味噌汁とご飯を
保温ジャーに入れて

奥様（左手前）、弟さん（左
奥）、息子さんとお孫さん
（右）
作業量が多い現場では、
弟さんが手伝いに来てく
れることも。仕事をするう
えで家族のサポートは欠か
せないといいます



コンテナボックスをテー
ブル代わりにして休憩





カタチにします「お客様の声」

改善しました

お客様の声

ご協力をお願いします

作業完了後にお渡し、または郵送しているアンケートハガキに、作業前後の写真の紹介について許可欄を設けております。「許可」としていただいた場合、お名前などの個人情報が特定できないようにしたうえで、写真を当社のホームページやチラシ等に掲載させていただくことがございます。よろしければ、ご協力ください。

[illegible]

事前にお伝えができておらず、申し訳
ごさいませんでした。当社では、作業
の品質管理と、お問い合わせにご対応
するために、作業前後のお庭・植木の
状態を写真で記録しております。事前
に撮影をさせていただく旨お伝えする
よう、指導を徹底いたします。

とても丁寧に作業をしてくれました。説明もわかりやすく、お手入れについてのアドバイスもあり、頼んでよかったです。ただ、写真を撮らせていたのは気付きませんでした。ひと声かけていただければよかったなと思います。

(千葉県・男性)

「ご支持の証し」 ビジネスレポート

売上・作業が少なくなる1～2月と比べ、芽吹きの季節を迎える3月以降は、月を追うごとに
お手入れのご依頼が増えてきます。日程のご希望があるお客様は、お早めにご相談ください。

2018年1月～4月 **クイック・ガーデニング 都県別 売上&作業実績**

	1 月		2 月		3 月		4 月	
	作業数	売 上	作業数	売 上	作業数	売 上	作業数	売 上
全 体	1,448件	59,965,000 円	1,346件	57,650,000 円	1,761件	64,952,000 円	2,256件	78,725,000円
茨 城 県	69件	2,592,000 円	73件	4,504,000 円	88件	3,257,000 円	73件	2,499,000 円
栃 木 県	72件	2,753,000 円	71件	2,692,000 円	76件	2,658,000 円	89件	3,134,000 円
群 馬 県	95件	3,252,000 円	86件	2,986,000 円	111件	4,274,000 円	129件	3,998,000 円
埼 玉 県	193件	7,713,000 円	176件	8,653,000 円	249件	9,761,000 円	367件	13,596,000 円
千 葉 県	218件	7,596,000 円	181件	6,381,000 円	245件	9,779,000 円	285件	10,602,000 円
東 京 都	364件	14,228,000 円	307件	13,832,000 円	472件	14,319,000 円	668件	22,129,000 円
神 奈 川 県	214件	12,083,000 円	233件	9,260,000 円	294件	12,135,000 円	384件	13,400,000 円
山 梨 県	26件	1,131,000 円	21件	894,000 円	23件	875,000 円	23件	1,014,000 円
長 野 県	1件	37,000 円	1件	3,000 円	3件	118,000 円	2件	43,000 円
岐 阜 県	1件	85,000 円	3件	48,000 円	2件	20,000 円	0件	0 円
静 岡 県	114件	4,318,000 円	105件	4,492,000 円	119件	4,272,000 円	126件	4,737,000 円
愛 知 県	74件	3,978,000 円	80件	3,723,000 円	75件	3,308,000 円	101件	3,453,000 円
三 重 県	7件	199,000 円	9件	185,000 円	4件	174,000 円	9件	120,000 円

(金額はすべて税抜)

全国123名の植木カットデザイナーが集合！

2018年4月3日、植木カットデザイナーと本部スタッフが一堂に会し、「総決起大会」を開催いたしました。当日は2017年度の決算報告、お客様より高い評価をいただいた植木カットデザイナーの表彰にくわえ、安全祈願を行いました。今年は、取引先である株式会社コープライフサービス、株式会社コメリ、ジャパンベストレスキューシステム株式会社、東京急行電鉄株式会社、株式会社LIXILビバ各社にもご参加いただき、例年に増して盛況な大会となりました。



読者アンケート

「クイック・ガーデニング通信」Vol.4をお読みいただき、ありがとうございます。
お客様にご満足いただけるサービスのご提供、充実した本誌誌面づくりを目的に
「読者アンケート」を実施しております。

プレゼント

アンケートにご回答いただいた方のなかから抽選でプレゼント！

〈応募締め切り〉2018年7月31日(火) 23:59 必着

A賞 ハーゲンダッツ ミニカップ ギフト券 20名様



1枚でお好きなハーゲンダッツミニカップ(120ml)2個と交換できます。全国のコンビニエンスストア、スーパーマーケットなどの商品取扱店にて使用できます。

B賞 シューリッヒ フロッギー (鉢植え用 自動給水器) 10名様



ドイツ・シューリッヒ社製の、カエルの形がかわいい自動給水器です。鉢植えに差して使用します。

サイズ：8.0×6.0×16.5cm
容量：140ml
重さ：95g
材質：ポリスチレン、セラミック

《アンケート》

Q1 「クイック・ガーデニング通信」Vol.4でおもしろかった記事に3つ丸をつけてください。

P1：表紙 P2：お客様のお庭拝見 P3：暑い季節を快適に！グリーンカーテンを育てよう P4：好きに書いてスイマセン
P4：こんにちは「植木屋道場」です P5：植木カットデザイナーの昼飯 P6：カタチにします「お客様の声」
P6：ビジネスレポート P7：読者アンケート P8：イチ押しお手入れメニュー

Q2 ふだんお庭（集合住宅の場合はベランダ・バルコニー）をどのように利用なさっていますか。

Q3 「クイック・ガーデニング通信」Vol.4の感想をご自由にお書きください。

Q4 プレゼントを1つお選びください。

☐ A賞：ハーゲンダッツ ミニカップ ギフト券

☐ B賞：シューリッヒ フロッギー

お客様情報	お名前	性別	<input type="checkbox"/> 男 <input type="checkbox"/> 女	年齢	歳	お電話番号	()
	ご住所 〒						
応募方法	WEBで http://www2.919g.co.jp/v4						こちらのQRコードからもアクセスできます
	FAXで 042-352-8681 まで本回答用紙をお送りください。						



『クイック・ガーデニング通信』Vol.3、3ページの掲載写真に誤りがございました。

お詫びと訂正

3ページに掲載の「おすすめの野草茶」を紹介した表のなかで、「スギナ」の写真を入れるべき場所に誤って「タンポポ」の写真が掲載されておりました。お詫びさせていただくとともに、訂正させていただきます。

早期の対策を！

「剪定 + 消毒」

植物が成長する春から夏にかけて、病害虫の活動も活発になります。被害を最小限に抑えるためには早期の対策が重要です。適切なお手入れで大切な庭木を病害虫から守りましょう。



	低木 高さ 0～3m未満	中木 高さ 3～5m未満	高木 高さ 5～7m未満
剪定	3,000円/本	6,500円/本	16,000円/本
消毒	1,600円/本	3,500円/本	8,000円/本

*松、マキ、高さが7m以上の木は別途お見積りいたします

*作業で発生したゴミ（枝葉）は、45リットルのゴミ袋に換算して1袋あたり400円にてお引き取りいたします

*直径10cm以上の太い枝や幹は1kgあたり80円にてお引き取りいたします

*消毒用の薬剤はホームセンターなどで販売している一般的なものを使用します

病害虫を剪定で予防 見つけたらすぐ消毒

春から夏にかけて、庭木の枝葉が生い茂り、込み合うことで、病気や害虫が発生しやすくなります。高温、多湿を好む病害虫は、ふだん目の届きづらいところから発生し、気がつかないうちに被害が広がるので注意が必要です。

病害虫を予防するためには、定期的に剪定をして、樹木の内部、下枝まで日当たりと風通しをよくしておくことが大切です。また剪定で不要な枝葉を減らすことで、万が一、病害虫が発生したときも様子の変化に気がつきやすく、早期に発見して対策を打つことが可能です。

すでに害虫が発生している、または葉に虫食いのあとやフンの付着、枝葉の変色、部分的な落葉などが見られるときには、できるだけ早くに消毒することをおすすめします。また、松なら「マツカレハ（マツケムシ）」、桜なら「アメリカカシロヒトリ」、ツバキなら「チャドクガ」などのように、樹木の種類によっては、発生しやすい病害虫がある程度決まっているので、予め発生時期を知って、予防のために消毒をしてもいいでしょう。くわえて、消毒をするときには、効果を高めるためにあわせて剪定をして、病害虫が発生しづらい環境を整えることも大切です。

適切なお手入れをしたうえで、日ごろから葉や幹の様子をよく観察して、大切な庭木を病害虫から守りましょう。



家族にも被害が及ぶ 「チャドクガ」に注意！

害虫のなかには植物だけでなく、人間にも被害を及ぼすものがあります。とくに、「ツバキ」や「サザンカ」に発生することの多い「チャドクガ」の卵や幼虫には毒針毛があり、触れると激しいかゆみとかぶれを引き起こします。毒針毛は風に乗って飛ぶことがあるので、近くを通ったり、洗濯物に付着していないか確認したり、日常的に注意が必要です。



消毒

樹木についた害虫、病気の症状にあわせて薬剤を散布して消毒します



透かし剪定

成長して込み合った枝葉を適度に減らし、日当たりや風通しを改善します