

クイック・ガーデニング通信

2019-2020 冬号 Vol.10

暮らしを彩る“生け花風”寄せ植え

〈連載〉お客様のお庭拝見
四季の移ろいを感じる落葉樹のお庭
植木カットデザイナーの昼飯



お庭のお手入れの無料お見積り・ご相談はこちら



0120-329-919

受付/9:00~18:00
土・日・祝日も受付(年末年始除く)

植木屋革命  クイック・ガーデニング

〒183-0016 東京都府中市八幡町3-19-20 サンサティア3階

日本のお庭を笑顔に!

お庭拝見
10

四季の移ろいを 感じる落葉樹のお庭



今回お手入れしたモチノキ(左)とハナミズキ(中央)

お庭も、気分も
お手入れですつきり

富士山のふもと、遠く駿河湾を望む見晴らしのよい高台にあるW様宅。取材におつかがいした10月初旬は、ちょうどシンボルツリーの「ハナミズキ」の葉が美しく色付きはじめていました。

このお庭は25年前の建て替えのときに、好きな落葉樹を中心につくったそうです。「落葉樹は、秋の紅葉、冬の枝ぶり、春の芽吹きと季節ごとに違った姿を見せてくれるのが魅力的」だとおっしゃり、ほかにも「ジュンベリー」「ヒメシヤラ」「ヤマボウシ」などを植えています。

植物を育てるのが大好きで、毎日お庭で手入れを楽しんでいるW様。玄関のアプローチを挟んで東西に開けたお庭で、たくさんのお花を大切に育てています。担当カットデザイナーの安川は、W様のお庭を担当して10年目。年に一度、背の高い木を中心に剪定し、お客様ご自身でも日々の管理がしやすくなるようお手伝いさせていただきます。

草花のお世話のほか、お庭の恵みをドライフラワーやジャムにして楽しむなど、

お客様宅へお邪魔して、お庭の楽しみやこだわりなどをうかがいます。今回は静岡県富士市にお住いのW様のお宅にお邪魔しました。

日々、精力的に過ごされているW様ですが、じつは数年前にこ病気を患われた経験をお持ちだそう。当時、体調の優れないなかでも、少しの時間お庭に出て草花に触れると気分転換ができ、とても心癒されたそうです。

いまは体調も戻られ、「お庭をお手入れしてもらおうと気分もすつきり、ストレスが解消されるのよ」とお話しになる素敵な笑顔を拝見し、こちらもうれしく思いました。

最後に、「以前は新しい植物を植えて育てることが楽しみでしたが、これからは無理のない範囲で手入れができるよう、いまあるものを大切に世話ししていきたい」とお話しくださったW様。ライフステージの段階にあわせて、お庭の管理やお手入れの方針も変化していきますが、どんなときもお客様のご期待に沿える植木屋でありたいと思います。



大切に育てる草花。鉢植えも紅葉する植物を楽しんでいる



担当者からの
ひと言

植木カットデザイナー
やすかわ まさひろ
安川 昌宏

担当エリア：静岡県

お客様のご希望にあわせて、お喜びいただける作業を心がけています。



ジュンベリー(左手前)、ヤマボウシ(中央奥)、ツバキ(右手奥)など、緑にあふれたお庭

静岡県富士市
W様

植木カットデザイナーの

昼飯

題字：クイック・ガーデニング 代表取締役 渡辺則夫

仕事中の貴重なリラックスタイムであり、人となりが出やすいという食事時間。お客様の前とは少し違った、「昼飯」どきの植木カットデザイナーたちをご紹介します。



牛丼チェーン店「吉野家」は、定食メニューも豊富なのでよく利用している。写真は「アジフライ定食(とん汁変更)」710円(一部店舗で販売)

生涯現役を支える 健康への気づかい

東京都を担当する田村俊一カットデザイナー。「昼飯」は気軽に入れるチェーン店を利用していただきます。副菜の付いた定食メニューを選んだり、付けあわせのみそ汁を具だくさんの「とん汁」に変更したり、栄養バランスを考えて、外食でもなるべく野菜を摂る工夫をしているといいます。

「身体が資本の植木カットデザイナーは、健康あってこそ」と話す田村。昼飯はエネルギーチャージだけでなく、体調管理の大切な要素になっています。

健康への気づかいは、毎日の習慣にも表れていて、朝いちばんにラジオ体操をして身体の柔軟性を保つことを欠かさないといいいます。そのあと、自宅から近所の小学校までの歩道を清掃し、車の点検をしてか

ら仕事に出かけることを日課としているそう。

そつした自己管理の習慣は、仕事の場でも生かされており、作業前には周囲のチェックなど安全対策を忘れないといえます。作業はもちろん、事前の準備にも手を抜かない姿勢は、お客様から「手際がよく、仕事が丁寧」とご評価いただくことにつながっているようです。

毎日仕事ができることが喜びで、晴れた日はつい仕事を優先してしまうという田村。プライベートではなかなか出かけられていませんが、休みが取れたら奥様と2人で山歩きに行きたいんだとか。来春には3人目の孫が誕生する予定だといい、仕事にもますます精が出るようです。

たまには身体を休めつつ、これからも健康を気づかった昼飯と日々の積み重ねを大切に、生涯現役の植木カットデザイナーを目指してほしいと思います。



田村 俊一(たむら しゅんいち)

新潟県出身。担当エリアは東京都。
趣味は登山。



自宅近くの小学校までの道。子どもたちの交通安全を願いつつ、毎朝掃き掃除をしている



お孫さんとにぎやかに夕飯を囲む日も



朝の車両点検の様子。自家用車も一緒に毎日点検している

小さなお庭「鉢植え」、
魅力的なプチガーデンの世界をご紹介

鉢庭

はちにわ

生け花のエッセンスで
趣ある寄せ植えに

暮らしを彩る“生け花風”寄せ植え

季節の草花を植え込んで、冬のお庭やベランダを素敵に彩りませんか？

限られたスペースや土のない場所でも、
自分好みの小さな庭づくりを楽しめる寄
せ植え。生け花の技法を取り入れてつく
る“生け花風”の寄せ植えなら、初心者
でも趣のある寄せ植えがつけられます。



生け花風寄せ植え

POINT!

- 高低差をつけ立体感を出す**
- ・主役…メインになる植物
 - ・準主役…引き立て役の植物
 - ・脇役…「主役」と「準主役」を強
調しつつバランスを保つ植物
- 広がりや奥行きを演出**
- ・つなぎ役…空間をつなぐ植物
 - ・根締め…株元を隠す植物

寄せ植えの手順

4 **B**「脇役」、**C**「準主役」になる苗を、
手順2同様に、表面の土を落として
から植える。必要に応じて植える
スペースにあわせ、根鉢を手のひ
らで軽くつぶし整える




1 鉢底ネットを敷き、鉢底石を入れる。
あらかじめ元肥（P5左下☆1参照）
を混ぜた培養土を鉢の高さ1/3ほ
ど入れる



5 **D**からアルファベット順に残りの
苗を鉢に入れ、全体のバランスを
確認する。伸びすぎた茎や枝は切
り整える



2 「主役」の苗**A**をポットから取り
出す。表面に付いたコケや不要な
土を割りばしで落とし、根鉢を小
さくする



6 すき間に培養土を足し、割りばし
を使ってしっかりと入れ込む。水が
こぼれないよう、上部に1cmほど
ウォータースペースをつくる



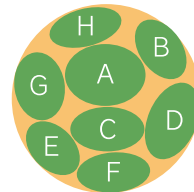
3 「主役」の配置を決める。中心より
やや後方に配置するのがおすすめ



【寄せ植え材料】

- ・鉢
- ・鉢底ネット
- ・土入れ
- ・培養土
- ・割りばし
- ・肥料
- ・ハサミ
- ・苗
- ・鉢底石（赤玉中粒）

【苗の配置】



- A** 主役 ヒラギ（ブループリンス）
- B** 脇役 エレモフィラ
- C** 準主役 サザンクロス
- D** つなぎ役 コバノランタナ
- E** 根締め チェッカーベリー
- F** 根締め ピオラ（ハブンリーブルー）
- G** 根締め ペロニカ（ミツイーブルー）
- H** 根締め ペンステモン（スモーリー）



★完成したら鉢底から流れ出るまでたっぷりと水を与えましょう

寄せ植えづくりの3ステップ

1 飾る場所を決める

まずは、寄せ植えをどこに飾りたいかを決めます。「屋外か、室内か」「日当たり」など置き場所の環境で、植物の種類や鉢の大きさが絞られます。

2 植物を選ぶ

一つの鉢に複数の植物を組み合わせるときは、飾る場所にあわせて「寒さに強いもの」「日向を好むもの」など、おなじ環境を好む植物を選びます。苗選びは根元がしっかりとっていて、丈が長すぎず葉が多い苗がよいでしょう。


3 配置を決める

主役になる植物を起点にして、正面から

外側に少し傾けて植えると立体感や広がりが出る



アクセントになる植物で変化を出す

- A ガーデンシクラメン
- B ハボタン
- C ピオラ
- D イベリス
- E アリッサム



一番背の高い植物の草丈(c)か、鉢の直径(a)と高さ(b)を足した長さと同じくらいになるのが理想的なバランス

- A クリスマスローズ
- B エリカ
- C ピオラ(ヘブンリーブルー)
- D ワイルドストロベリー
- E シロタエ
- F イベリス



見たときすべての植物が見えるよう配置します。植え付けは「空間の広がり」を意識して、高中低の3段階で高低差をつけると立体感が出ます。

美しい姿を長く楽しむメンテナンスのコツ

植物の種類にもよりますが、上手にお手入れすれば、植え付けから1〜2年ほど楽しむことができます。

●水やり

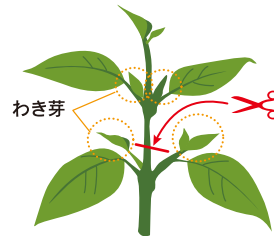
基本は土が乾いてから、鉢底から水が流れるまで、株元にたっぷりを与えます。

●肥料

2週間に一度追肥をすると、花と葉の色や大きさがよくなります。

●摘芯・花から摘み

摘芯をすると、脇芽の成長が促され苗にボリュームがでます。終わった花からはこまめに取り除くと、新しい花が付きやすくなります。



<摘芯>

摘芯は、わき芽の上を切ります

一年草は花が終わったら、季節にあわせて別の植物に入れ替えると、また違う雰囲気を楽しめます。新たに追加する苗もおなじ環境を好む種類を選ぶことを忘れずに！

冬の寄せ植えワンポイント

冬の休眠期に入る前の植物は、植え付けるとき根のいじりすぎに注意。ただし、成育が旺盛な「パンジー」や「ピオラ」は、根を半分ほど取ってから植えると、発根して株が大きく育ちます。



PRESENT

P4寄せ植え手順1でを使用した、古賀先生おすめの肥料(元肥)。こちらの元肥サンプルが入った「有機肥料と活性液のセット」を5名様に差し上げます。詳しくは別紙の読者アンケートをご覧ください！



(☆1)
バイオゴールド
「クラシック元肥」

植物は見ているだけでホッとしたり癒されたりしますが、触れるともっともっと元気パワーがもらえますよ。



今回教えてくれたのは...

古賀 有子 (こが ゆうこ)

ガーデンKOGA代表。コンテナガーデニングマスター。(社)日本家庭園芸普及協会認定グリーンアドバイザー。草月流1級師範。器を水盤にたとえ、花を生ける感覚で植物を植える「生け花風寄せ植え作家」として活躍中。

好きに書いてスイマセン

株式会社クイック・ガーデニング 代表取締役 渡辺則夫



台風で感じたこと

台風15号と19号で被災された方々に、心よりお見舞い申し上げます。

今回は、台風で感じたことを書きたいと思います。

昔、ある方から人生には3つの坂があると教わりました。登り坂、下り坂は思い浮かびましたが、もう1つがわかりません。間くとそれは『まさか』でした。今回の台風による停電や水害に遭われた方は、皆『まさか』と思われたことでしょうか。当社でも数名が停電、床下、床上浸水の被害に遭いました。皆、被災直後は元



御幸橋の東で、罹災証明書を書く宇品署の巡査 (松重美人氏撮影/中国新聞社所蔵)

気がありませんでしたが、すぐに仕事を再開しました。会いに行くと、「気が減入るので、仕事をしていたほうがいい」と笑顔で家の片付けをしていました。その姿を見て、『仕事は人を強くする』ということに改めて気付かされました。また、そ

のお仕事をいただけるお客様は、本当にありがたい存在だと思いました。掲載の写真は74年前、広島に原爆が落とされた直後のものです。1枚は、原爆投下日の夕刻、爆心地から2.5キロメートルの場所で、自らも負傷しながら机を出し、罹災証明書を発行している警察官の姿です。戦時中は罹災証明書があると、避難先でも配給が受けられたり、医療や埋葬の補助があったりしたそうです。もう1枚は、爆心地から900メートルで被爆し、倒壊した家屋の下敷きになった61歳の男性が、被爆の翌日に自宅の焼け跡に立てた「復興」と書かれた旗です。

天災と戦災は、原因も状況も違いますが、『まさか』ということが起こり絶望のどん底に突き落とされるという意味では



「復興」と墨書された旗(複製) 寄贈者: 小原泰治 展示: 広島平和記念資料館

おなじだと思いません。人間はどんな状況に陥っても、誰かや何かのお役に立つ使命があれば、それを乗り越えることができる。被災しても笑顔で仕事を再開した仲間の姿を見て、強くそう感じました。今回の台風により、木が倒れた、傾いたというご依頼を多数いただきました。お客様も被災者です。お取引先のホームセンターや生協でも、被害に遭われた店舗が営業できないでおります。

少しでもお役に立てればとの気持ちで、従業員一同と会社から日本赤十字社を通じて100万円の義援金を寄付させていただきました。

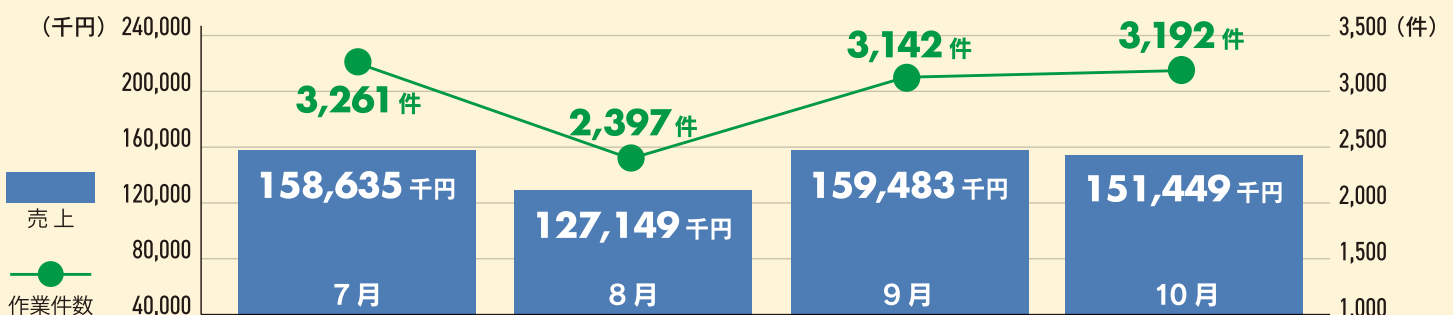


当社 土屋と日本赤十字社 野口様 2019年11月11日「令和元年台風第19号災害義援金」を日本赤十字社に寄付いたしました

「ご支持の証し」 ビジネスレポート

台風15号・19号および、大雨により被害の発生した地域におかれましては、心よりお見舞い申し上げます。庭木の倒木や枝折れなど、当社でお役に立てることがございましたらご相談ください。

2019年7月~10月 クイック・ガーデニング 売上&作業実績



カタチにします「お客様の声」

徹底します

お客様の声



また管理者の方にとって、入居者の方は大切なお客様です。アパートやマンションなど集合住宅の作業では、入居者の方にも配慮して作業するようにいたします。

今後、作業前の確認だけでなく作業後の確認も徹底するよう、指導してまいります。

ご不快な思いをさせてしまい、誠に申し訳ありませんでした。

管理するアパートの木の剪定をお願いしました。作業は満足できるものでしたが、木の脇に置かれていた自転車を作業中に移動したものの、作業終了後に戻していませんでした。入居者のものだったので配慮してほしかったです。

こんにちは

リサイクル対策室です

私たちは剪定枝を利用した資源リサイクルを推進しています

剪定枝からつくった腐葉土で野菜づくりに成功！

クイック・ガーデニングではSDGs(持続可能な開発目標)への取り組みの一環として、庭木のお手入れで発生した枝葉のゴミを腐葉土化するバッグファーム(※1)を販売しています。今回、剪定枝からつくった腐葉土の活用方法の一つとして、バッグファームを使ってそのまま育てる、野菜づくりをご紹介します！

収穫までの成長記録

育てたのは4種の夏野菜。一つのバッグに対して1本の苗を植え付けました。バッグファームでつくった腐葉土のみで、立派な野菜が豊富に実りました。



5月末



2週間後



ナス6本収穫

2カ月後



ピーマン14個

バッグファームで育てるメリット

- 雑草が生えづらい 腐葉土になる過程の発酵熱で、土の中の雑草の種が死滅します
- 肥料の必要がない 腐葉土だけで元気に育ちます

キュウリ9本



トマト8個



自宅のお庭から出た枝葉を使用するので、安心・安全！

腐葉土づくりに
参加しませんか？

エコ会員なら、自宅のお庭から出た剪定枝を活用できます！

当社でバッグファームをご購入、お庭に設置いただくことで「エコ会員」としてお得な特典が受けられます。

特典

- 当社で作業の際、毎回のゴミ処分代から1,500円を値引きいたします
- 完成した腐葉土は、ご自由にお使いいただけます
(使用しない場合は、当社で利用できる1,000円券と交換も可能)

設置の流れ

- ①バッグファームをお庭に設置
- ②当社作業で出た枝葉を材料し、バッグファームに入れる
- ③発酵促進キット(炭・米ぬか・完熟腐葉土)を混ぜる
- ④定期的に水を撒いて発酵を促す
- ⑤4~6ヶ月で腐葉土が完成

☆設置・粉碎作業はすべて当社スタッフにお任せください！ (※1)バッグファーム(旧名称: ガーデンバッグ)



セット料金

1個 11,000円(税込)
上記金額には、バッグファーム本体、発酵促進キット、設置サービスが含まれます

「黄金色に輝くイチョウのなぞ？」

「イチョウ」は
落葉樹？ 針葉樹？

秋に美しく黄金色に色付く「イチョウ」。広く扇型をした葉が特徴的ですが、じつは「松」や「モミノキ」など針状の葉を持つ針葉樹の仲間に分けられます。

植物の分類学では葉っぱの形よりも種の特徴が重要で、広葉樹は「被子植物」、針葉樹は「裸子植物」というグループになります。簡単にいうと、リンゴやモモなど種を包む果実の部分があるものが被子植物、いつぼうで種になる部分(胚珠)がむき出しのものが裸子植物です。

イチョウの実であるギンナンは、種が果実に含まれているように見えますが、あのガス臭を放ち、うっかり踏むとにゅるっとつぶれる部分は果実ではなく、種の外側の皮が液状に肥大したものです。つまり、イチョウは裸子植物であり、針葉樹に分けられるんです。

イチョウの実
「ギンナン」のあれこれ

それでは、私たちがギンナンとして食べている部分は何かというところ、「胚乳」と呼ばれる、種が発芽するとき栄養



ギンナン畑のイチョウの木

になる部分です。ビタミンCやカリウム、鉄などを含むので、私たちが食べなくても栄養価が高いわけです。

ところで、ギンナンにも畑があるのをご存じですか？ 街路樹などで見かけるイチョウの木は背が高く、30メートルくらいあるものもあります。いっぱい、ギンナン畑のイチョウの木は、写真からもわかるように家の2階に届くかどうか。収穫しやすいように高さを管理しているんですね。

大きくなるイチョウも
お庭で育てられる？

樹木の成長する高さは種類によって違いますが、幼木のうちから必要に応じて剪定すれば、ある程度大きさを管理することはできます。

イチョウは、冬期(11月~3月)が手入れの適期。またイチョウとおなじように、寒い時期に葉を落として休眠する落葉樹も冬が適期です。

いずれの樹木も、植える目的や役割にあわせて「どんな風に育てたいか」をイメージしながら、定期的にお手入れしてあげることが大切なんです。



今回の知恵袋は
二ツ星カットデザイナー

★★
石井 修二
いしい しゅうじ

絵が得意で、
自然との対話を
大切にしています

出身：香川県
対応エリア：東京都、埼玉県
資格：樹木医、松保護士、森林インストラクターほか

*植木カットデザイナーとしての経験や、お客様満足などを総合的に加味した評価制度を設け、「★」の数で評価を表しています

おトクな予約割キャンペーン実施中！

2020年 1月~3月のお手入れ
予約割

「落葉樹」や「針葉樹」の剪定は冬期がおすすめ！

終了しました

10%OFF

お申込み期限
2019年
12月26日(木)まで

クイック・ガーデニング



0120-329-919

受付/9:00~18:00 土・日・祝日も受付(年末年始除く) ※お電話の際は「クイック・ガーデニング通信を見た」とお伝えください